



Xele-Bot

交易终端-简要功能介绍

AcceleCom

南京艾科朗克信息科技有限公司

声明

版权所有 © 南京艾科朗克信息科技有限公司 2012-2022。

保留一切权利。

非经本公司书面许可，任何单位和个人不得擅自摘抄、复制本文档内容的部分或全部，并不得以任何形式传播。

商标声明

AcceleCom和其他艾科朗克商标均为南京艾科朗克信息科技有限公司（以下简称艾科朗克）的商标。

本文档提及的其他所有商标或注册商标，由各自的所有人拥有。

注意

您购买的产品、服务或特性等应受艾科朗克商业合同和条款的约束，本文档中描述的全部或部分产品、服务或特性可能不在您的购买或使用范围之内。除非合同另有约定，艾科朗克对本文档内容不做任何明示或默示的声明或保证。

由于产品版本升级或其他原因，本文档内容会不定期进行更新。除非另有约定，本文档仅作为使用指导，本文档中的所有陈述、信息和建议不构成任何明示或暗示的担保。

软件声明

此软件是使用 LGPL 协议的 Qt 进行开发的，未进行任何的 Qt 的源码修改。

南京艾科朗克信息科技有限公司

地址：南京市秦淮区永丰大道 36 号天安数码城 6 栋 10 层
邮编：210014

电话：025-88017287

传真：025-85766287

邮件：support@accelecom.com

网址：www.accelecom.com

目录

声明	1
软件使用简单介绍	4
1 配置文件	5
2 登录界面	5
2.1 登录界面包括 3 个必填项	6
2.1.1 交易所，可以选择深交所和上交所环境，根据配 置的柜台选择对应的	6
2.1.2 账户	6
2.1.3 密码	6
2.2 登录失败或者登录的条件错误会有对应的错误提示， 根据提示进行更改信息	6
2.3 登录成功后进入到主界面	6
3 主界面展示	6
3.1 行情界面	6
3.1.1 界面功能介绍	7
3.2 委托界面	7
3.2.1 界面功能介绍	8
3.2.2 下单的必要条件	8
3.2.3 清空按钮清空已填写的所有信息	8
3.3 沪深资金调拨	8
3.3.1 调拨的必要条件	8
3.3.2 刷新按钮会查询调拨历史	8

3.4	资金查询.....	8
3.4.1	会显示账户的一些进本信息，金额只显示到小数点后两位（无四舍五入算法）.....	9
3.5	修改密码.....	9
3.5.1	界面功能介绍.....	9
3.5.2	修改密码的必要条件.....	9
3.6	持仓查询.....	9
3.6.1	界面各按键功能说明.....	10
3.7	出入金.....	10
3.7.1	界面各按键功能说明.....	11
3.8	成交查询.....	11
3.8.1	该界面只查询当天成交的单子.....	11
3.8.2	界面使用说明.....	11
3.9	委托查询.....	11
3.9.1	该界面只查询当天委托的单子.....	12
3.9.2	界面使用说明.....	12

软件使用简单介绍

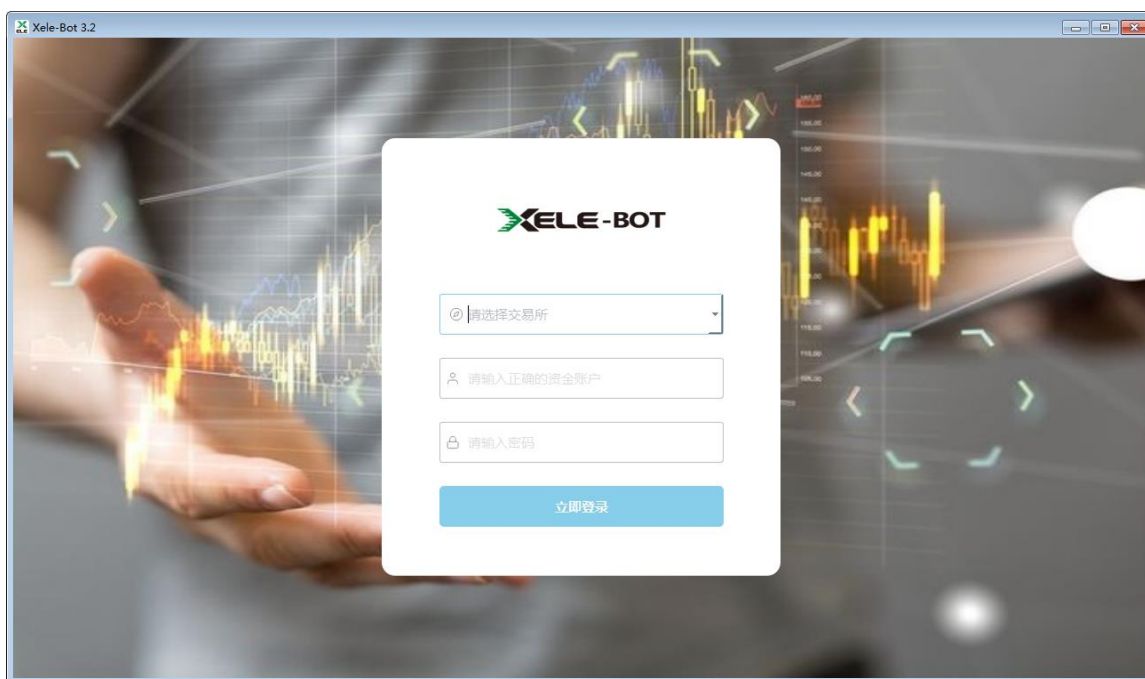
1 配置文件

操作目录下的 config/api_config 文件为 api 的配置文件，根据注释内容一一配置，一般只需要配置 ManagerURL 或 QueryURL。

config/xele_bot_config.ini 配置接收柜台发送的行情报文。Switch 是开关，默认关闭。ip 为柜台的地址，port 为 security_param 表中的 SECURITY_PARAM_MD_SERVER_PORT 字段对应的值，默认端口号为 9900。

注：启动软件之前需要现配置 config 目录下的两个配置文件

2 登录界面



2.1 登录界面包括 3 个必填项

2.1.1 交易所，可以选择深交所和上交所环境，根据配置的柜台选择对应的

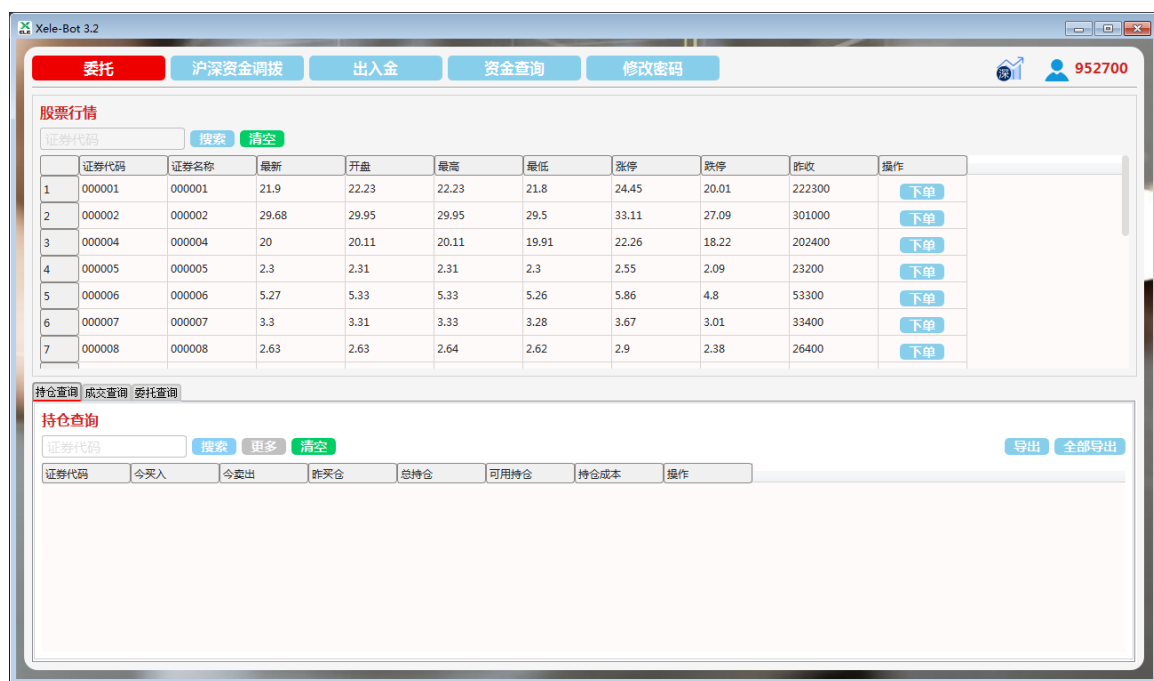
2.1.2 账户

2.1.3 密码

2.2 登录失败或者登录的条件错误会有对应的错误提示，根据提示进行更改信息

2.3 登录成功后进入到主界面

3 主界面展示



注：右上角为市场、账号信息

3.1 行情界面

股票行情

证券代码 搜索 清空

	证券代码	证券名称	最新	开盘	最高	最低	涨停	跌停	昨收	操作
1	000001	000001	21.92	22.23	22.23	21.8	24.45	20.01	222300	下单
2	000002	000002	29.68	29.95	29.95	29.5	33.11	27.09	301000	下单
3	000004	000004	19.94	20.11	20.11	19.91	22.26	18.22	202400	下单
4	000005	000005	2.3	2.31	2.31	2.3	2.55	2.09	23200	下单
5	000006	000006	5.26	5.33	5.33	5.26	5.86	4.8	53300	下单
6	000007	000007	3.29	3.31	3.33	3.28	3.67	3.01	33400	下单
7	000008	000008	2.63	2.63	2.64	2.62	2.9	2.38	26400	下单

3.1.1 界面功能介绍

- 3.1.1.1 需要柜台支持行情，并且在 xele_bot_config.ini 中打开行情开关
- 3.1.1.2 输入框输入股票代码后点击搜索会跳转到该股票的所在行（如果有的话）
- 3.1.1.3 点击下单按钮会弹出委托界面

3.2 委托界面

Xele-Bot

委托

代码 000001

名称 000001

买/卖 ☒ 买 ☐ 卖

报价 0.000

数量 0

下单 清空

卖五 21.99 440000

卖四 21.97 220000

卖三 21.96 270000

卖二 21.95 210000

卖一 21.94 70000

买一 21.90 570000

买二 21.89 80000

买三 21.88 1253500

买四 21.87 20000

买五 21.86 250000

最新 21.92 昨收 222300.00

涨停 20.01 跌停 24.45

3.2.1 界面功能介绍

- 3.2.1.1 左侧为下单界面，右侧为行情五档
- 3.2.1.2 第一列是标题，第二列是价格，第三列是数量
- 3.2.1.3 点击价格会同步到左侧的报价栏内

3.2.2 下单的必要条件

- 3.2.2.1 代码不能为空（股票代码）
- 3.2.2.2 买卖方向默认为买
- 3.2.2.3 金额为 0 不能下单
- 3.2.2.4 报价要符合买入/卖出的条件
- 3.2.2.5 数量为 0 不能下单

3.2.3 清空按钮清空已填写的所有信息

3.3 沪深资金调拨

3.3.1 调拨的必要条件

- 3.3.1.1 调拨金额为 0 不能调拨
- 3.3.1.2 调拨方向默认为上交柜台调往深交柜台
- 3.3.1.3 调拨金额不能为空

3.3.2 刷新按钮会查询调拨历史

注：委托和调拨的金额框如果要变为 0 需要手动输入或者点击清空，backspace 和 delete 不能生效，因为此输入框为金额输入框必须有金额输入。

3.4 资金查询

Xele-Bot	
刷新	
上场资金	5003215000.00
可用资金	5003215000.00
冻结资金	0.00
锁定手续费	0.00
手续费	0.00
今日卖出金额	0.00
今日买入金额	0.00

3.4.1 会显示账户的一些进本信息，金额只显示到小数点后两位（无四舍五入算法）

3.5 修改密码

Xele-Bot

?

×

修改密码

老密码

老密码

新密码

新密码

确认

清空

3.5.1 界面功能介绍

3.5.1.1 修改用户的登录密码

3.5.2 修改密码的必要条件

3.5.2.1 新密码和老密码不能为空

3.6 持仓查询

3.6.1 界面各按键功能说明

- 3.6.1.1 搜索查询所有持仓信，持仓界面一次性展示 20 条数据
- 3.6.1.2 更多按键，当数据大于 20 条的时候会变亮，点击新增展示 20 条数据
- 3.6.1.3 搜索按键搜索输入框中输入的证券代码的持仓情况
- 3.6.1.4 清空按钮会清空输入框中的输入信息
- 3.6.1.5 导出按键，导出当前界面的数据到指定目录，文件格式为 CSV
- 3.6.1.6 全部导出按键，导出查询到的所有数据到指定的目录，文件格式为 csv

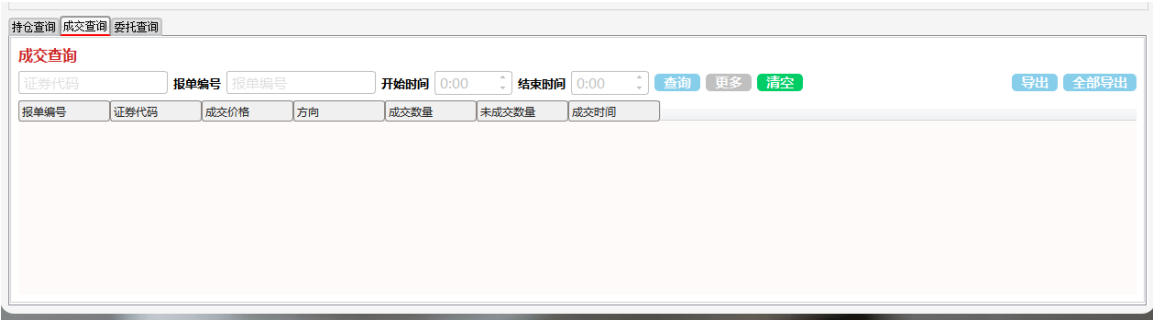
（以下功能界面的查询、更多、清空、导出、导出全部按键的功能一致）

3.7 出入金

3.7.1 界面各按键功能说明

- 3.7.1.1 刷新按键查询当天的出金入金情况
- 3.7.1.2 点击出金/入金按键会进行出金/入金操作，金额为输入框中的

3.8 成交查询



3.8.1 该界面只查询当天成交的单子

3.8.2 界面使用说明

- 3.8.2.1 所有输入框都为空的情况下查询当前所有成交信息
- 3.8.2.2 只输入证券代码其他为空查询此证券的成交信息
- 3.8.2.3 输入证券代码和柜台编号查询当天此证券的成交信息、
- 3.8.2.4 时间默认为 0:00-0:00，默认为全部查询，如需精确查询可以修改时间区间
- 3.8.2.5 开始时间需要小于结束时间
- 3.8.2.6 当成交单数大于一万条的时候点击更多按钮显示更多信息
- 3.8.2.7 成交查询界面一页一次性展示 1W 条数据，更多数据需要点击更多按钮

3.9 委托查询



3.9.1 该界面只查询当天委托的单子

3.9.2 界面使用说明

3.9.2.1 撤单功能可以撤单以选择的委托

3.9.2.2 其余的筛选条件与成交查询界面一致

3.9.2.3 成交查询界面一页一次性展示 1W 条数据，更多数据需要点击更多按钮